

マットスイッチ MS-1054R

東京センサの標準品マットスイッチに新ラインナップが登場！



【表面拡大図】

人命を危険から守り、工場の自動化に威力を発揮。

プレス機械、産業用ロボット、自動機械などが稼動する工場などに最適です。

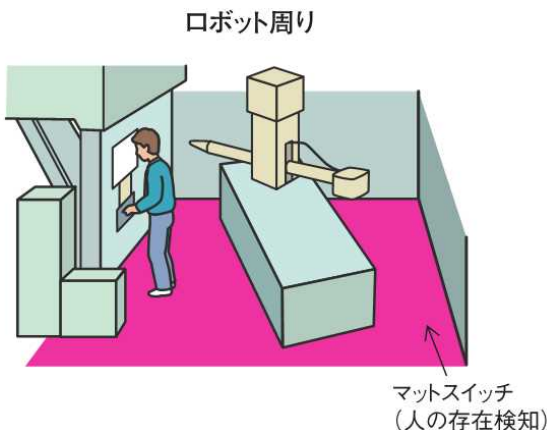
【仕様】

サイズ	500×1000×10mm
質量	5.8kg
上ゴム色	黒筋
動作荷重	約80N(φ80mm)
耐荷重	20kN(φ80mm、1分間)
リード線	SVCTF(黒) 4心0.75mm ² 1500mm

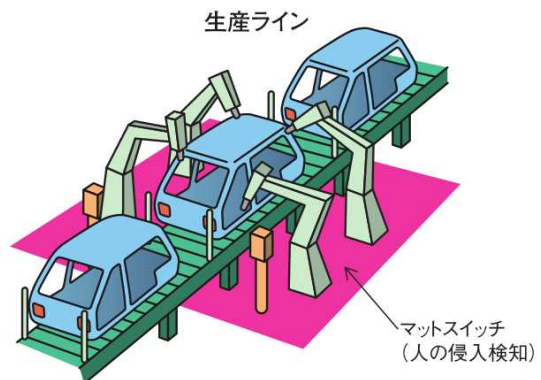
【定格】

定格電圧	AC/DC共用 5~24V
定格電流	0.01~0.3A (抵抗性負荷)
電極間絶縁抵抗	10MΩ以上(DC250V)
電極間耐電圧	DC250V 1分間
推奨使用温度範囲	-10~50℃
保存温度	-10~60℃
保存湿度	90%RH以下

▶マットスイッチは工場生産設備の人の存在検知・侵入検知として使われています。
(インターフェースコントローラCG1シリーズとの組合せで断線検知が可能)



ロボット周り

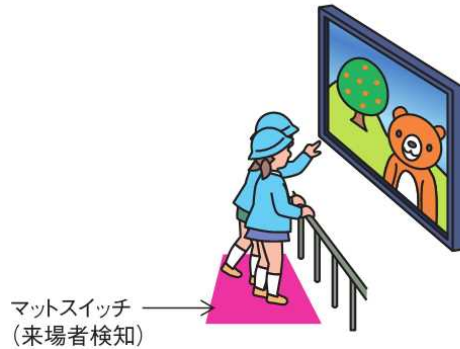
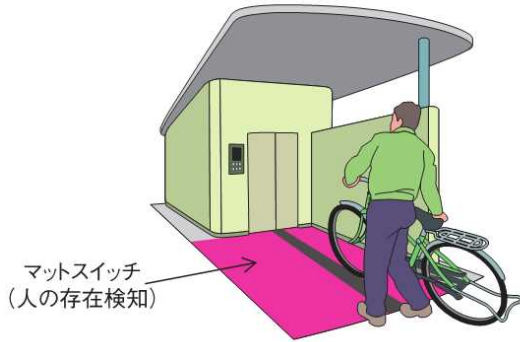


生産ライン

▶マットスイッチは様々な場所で使われています。

立体駐輪場

テーマパーク、博物館



▶標準マットスイッチは他に2タイプあります。



※マット固定用の目地枠(AE-25:別売)をご希望される場合は、発注時にご指示ください。

お問い合わせ先

東京都江東区木場2丁目17番13号第二亀井ビル

株式会社 東京センサ 営業部

TEL: 03-3820-5010 FAX: 03-3820-5020

E-mail: sales-d@t-sensor.co.jp

URL: <http://www.t-sensor.co.jp>

